

MP FarmGate App



MP FarmGate App

Developed By: MPSC NIC (BHOPAL)

Google Play URL :

<https://play.google.com/store/apps/details?id=com.saudapatrak>

Document Updated Date: 25/08/2025

Introduction:

MP FarmGate (फार्म गेट) एंड्रॉइड ऐप एमपीएससी एनआईसी (भोपाल) द्वारा विकसित किया गया है। इस ऐप के माध्यम से किसान अपने फसल की बिक्री अपने खलिहान या घर से कर सकते हैं। जिसमें वो फसल का सही मूल्य अपने मंडी के व्यापारियों द्वारा प्राप्त कर सकते हैं साथ ही साथ भुगतान भी प्राप्त कर सकते हैं। वहीं दूसरी ओर व्यापारी इस ऐप के माध्यम से फसल की खरीद कर सकते हैं।

Platform: Android

Features:

1. हमने बेहतर प्रदर्शन के लिए नया यूआई अपडेट किया है। जैसे कि
2. कृषक रजिस्ट्रेशन
3. कृषक लॉगिन एंड ट्रेडर लॉगिन
4. किसान अपनी फसल सूचीबद्ध कर सकते हैं
5. किसान विभिन्न व्यापारियों से फसल का प्रस्ताव प्राप्त कर सकते हैं, वे उनके प्रस्ताव को स्वीकार या अस्वीकार भी कर सकते हैं
6. दूसरी ओर व्यापारी किसान को प्रस्ताव भेज सकता है और फार्मगेट से फसल खरीद सकता है
7. किसान द्वारा प्रस्ताव के अनुमोदन के बाद, व्यापारी सौदा पत्रक बना सकता है,
8. सौदा पत्रक के अनुमोदन के बाद, व्यापारी भुगतान पत्रक बना सकता है। भुगतान के सफल लेनदेन के बाद, किसान को उनके मोबाइल नंबर पर भुगतान संख्या और उनके भुगतान का विवरण प्राप्त होगा।
9. किसान स्वयं अपना सौदा पत्रक और भुगतान रिपोर्ट देख सकेंगे
10. व्यापारी सौदा और भुगतान रिपोर्ट को पीडीएफ प्रारूप में प्रिंट कर सकेंगे

Google Play Store से ऐप डाउनलोड करने के लिए

1. सबसे पहले गूगल प्ले स्टोर ऐप खोलें।
2. नाम खोजें “M.P Farm Gate”
3. इंस्टॉल बटन पर क्लिक करें

वैकल्पिक रूप से आप ऐप डाउनलोड करने के लिए नीचे दिए गए लिंक पर क्लिक कर सकते हैं:

<https://play.google.com/store/apps/details?id=com.saudapatrak>

फार्म गेट ऐप का उपयोग कैसे करें:

1. फार्म गेट ऐप खोलें



2. फार्मगेट डैशबोर्ड

- क्रॉप डायवर्सिफिकेशन कृषक पंजीकरण
- सामान्य जानकारी
- यूजर मैनुअल
- संपर्क करें
- भुगतान / सौदा पत्रक डैशबोर्ड
- कृषक पंजीकरण
- कृषक लॉगिन
- व्यापारी लॉगिन



क्रॉप डायवर्सिफिकेशन कृषक पंजीकरण - क्रॉप डायवर्सिफिकेशन से आये कृषक के पंजीकरण के लिए यहाँ क्लिक करें सबसे पहले कृषक को अपना मोबाइल नंबर दर्ज करना होगा। उसके बाद अपनी जानकारी भरकर और मंडी का चयन कर मोबाइल पर प्राप्त ओटीपी के साथ सुरक्षित करना होगा।

2:21

← क्रॉप डायवर्सिफिकेशन कृषक पंजीकरण

कृषक का नाम *

पिता / पति का नाम *

S/O:

कृषक जिला * मंडी *

-- मंडी चुने --

कृषक का पता *

कृपया अपना मोबाइल नंबर दर्ज करें

मोबाइल नंबर

सुरक्षित करें

2:24

← क्रॉप डायवर्सिफिकेशन कृषक पंजीकरण

कृषक का नाम *

पिता / पति का नाम *

S/O:

कृषक जिला * मंडी *

-- मंडी चुने --

कृषक का पता *

कृपया 5 अंकों का ओटीपी दर्ज करें जो आपको मोबाइल नंबर +91 पर प्राप्त हुआ है

सुरक्षित करें

सफलता पूर्वक पंजीकरण के उपरांत कृषक के मोबाइल पर लॉगिन और पासवर्ड मैसेज में प्राप्त होगा।

MP FarmGate App

सामान्य जानकारी - मंडी का भाव या फसल के अनुसार भाव की जानकारी के लिए **सामान्य जानकारी** पर क्लिक करें। यहाँ पर आप मंडी /फसल अनुसार , फसल अनुसार और मंडी अनुसार फसल का कुल आवक , उच्चतम भाव , न्यूनतम भाव जान पाएंगे

3:08 3:08 3:09

← सामान्य जानकारी ← सामान्य जानकारी ← सामान्य जानकारी

मंडी / फसल अनुसार फसल अनुसार मंडी अनुसार मंडी / फसल अनुसार फसल अनुसार मंडी अनुसार मंडी / फसल अनुसार फसल अनुसार मंडी अनुसार

29-07-2024 30-07-2024 30-07-2024 30-07-2024

जिला मंडी जिला मंडी जिला मंडी

भोपाल भोपाल भोपाल भोपाल

फसल समूह फसल फसल समूह फसल

धान्य गेहूँ धान्य गेहूँ धान्य गेहूँ

सर्च करें सर्च करें सर्च करें

सर्च करें

कुल आवक (क्विंटल में) : 595.16

उच्चतम दर : 2750.0 न्यूनतम दर : 2350.0

पिछौर लहरसुन

राजनगर

देवास

कुल आवक (टन में) : 190.3 मॉडल दर : 2500

उच्चतम दर : 2860 न्यूनतम दर : 2170

अशोकनगर

हरदा

कुल आवक (टन में) : 11.5263 मॉडल दर : 10200.0

उच्चतम दर : 21200.0 न्यूनतम दर : 3200.0

सोयाबीन

गेहूँ

प्याज

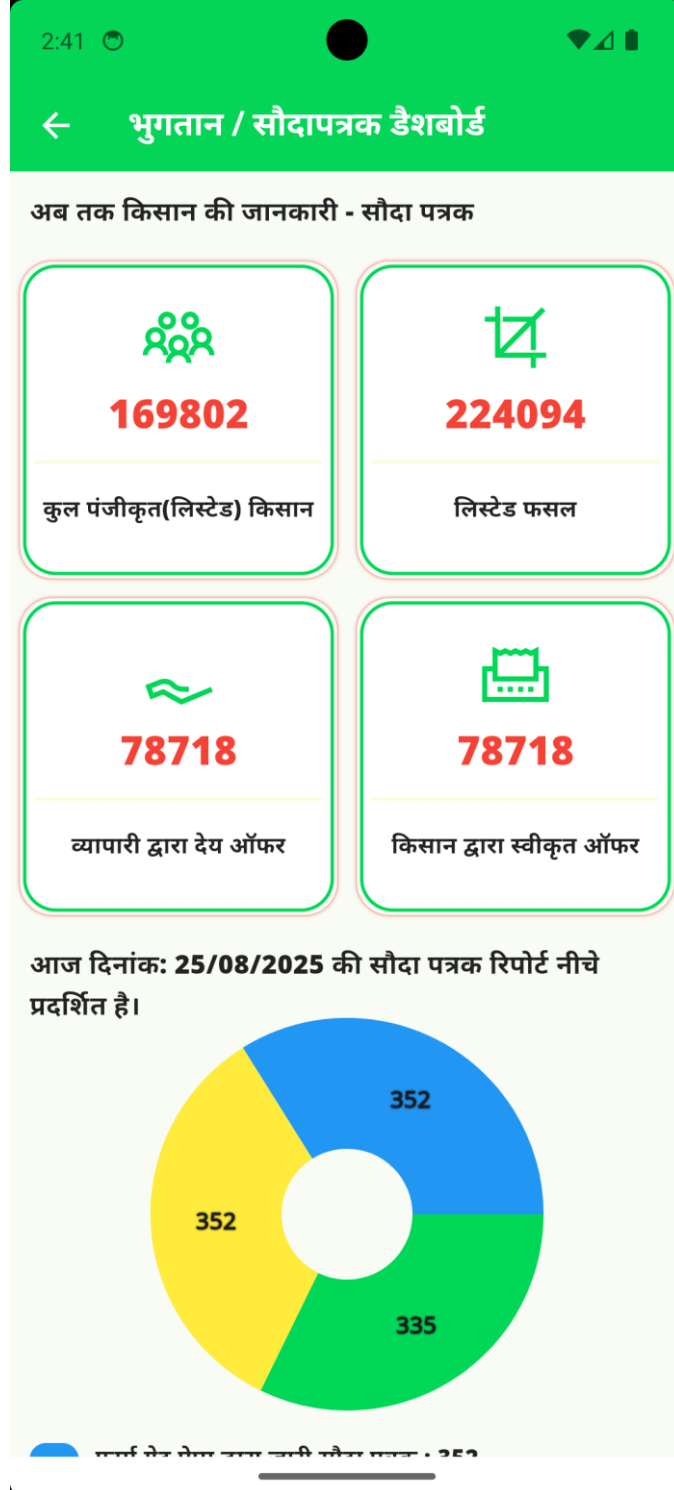
रिपोर्ट देखने के लिए सर्च बटन पर क्लिक करें।

यूजर मैनुअल - फार्मगेट ऐप को उपयोग करने के लिए **यूजर मैनुअल मेनू** पर क्लिक करें। यहाँ पर आपको फाइल की परमिशन देनी होगी ताकि हम आपके लोकल स्टोरेज में पीडीऍफ़ डाउनलोड कर सकें।

संपर्क करें - मध्य प्रदेश कृषि विपणन बोर्ड से संपर्क या सुझाव के लिए यहाँ क्लिक करें।

MP FarmGate App

भुगतान / सौदा पत्रक डैशबोर्ड - भुगतान तथा सौदा पत्रक की अबतक जानकारी देखने के लिए **भुगतान /सौदा पत्रक डैशबोर्ड मेनू** पर क्लिक करें।



MP FarmGate App

कृषक पंजीकरण - कृषक पंजीयन करने के लिए **कृषक पंजीकरण मेनू** पर क्लिक करें। यहाँ आपको 10 अंको का अपना मोबाइल नंबर दर्ज करना है उसके बाद अपना नाम, पिता या पति का नाम, जिला, मंडी, पता और आपके मोबाइल पर प्राप्त OTP को दर्ज कर सुरक्षित करें

3:09 3:09

← कृषक पंजीकरण ← कृषक पंजीकरण

कृषक का नाम *

पिता / पति का नाम *

कृषक का जिला * कृषक मंडी *

-- जिला चुने -- -- मंडी चुने --

कृषक का पता *

कृपया अपना मोबाइल नंबर दर्ज करें

मोबाइल नंबर

सुरक्षित करें

कृपया 5 अंकों का ओटीपी दर्ज करें जो आपको मोबाइल नंबर +91 8848484848 पर प्राप्त हुआ है

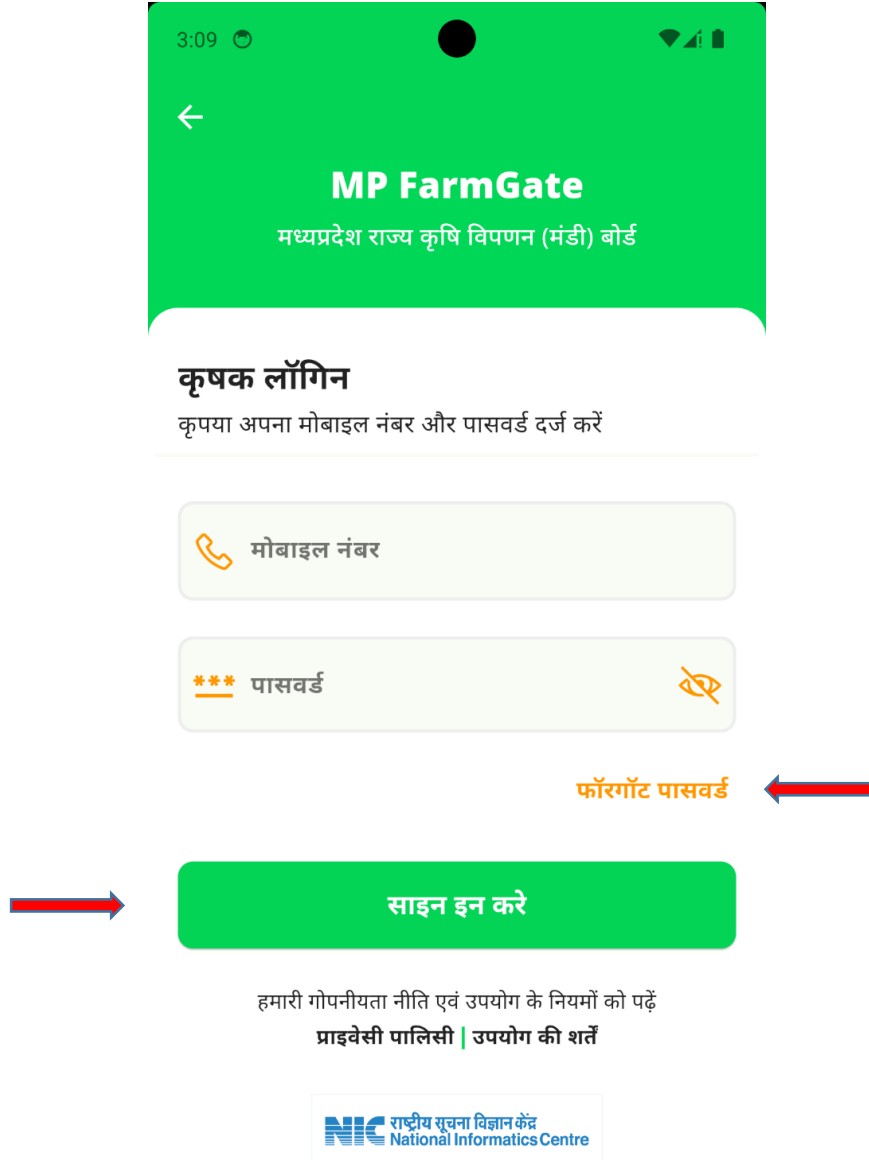
सुरक्षित करें

अगर आप ई-मंडी पोर्टल से आये हैं तो सिर्फ मंडी का चुनाव और OTP दर्ज कर सुरक्षित करें

आपको लॉगिन और पासवर्ड मैसेज के द्वारा प्राप्त होगा

MP FarmGate App

कृषक लॉगिन - कृषक लॉगिन करने के लिए **कृषक लॉगिन मेनू** पर क्लिक करें। सुनिश्चित करें की आपने फार्म गेट ऐप पर पंजीकरण किया हो कृषक अपना मोबाइल नंबर और पासवर्ड दर्ज कर लॉगिन करें सफलता पूर्वक लॉगिन होने पर आपको पुनः निर्देशित किया जायेगा




3:09


←


MP FarmGate
मध्यप्रदेश राज्य कृषि विपणन (मंडी) बोर्ड

कृषक लॉगिन
कृपया अपना मोबाइल नंबर और पासवर्ड दर्ज करें


☎ मोबाइल नंबर

*** पासवर्ड 

फॉरगॉट पासवर्ड 

 **साइन इन करे**

हमारी गोपनीयता नीति एवं उपयोग के नियमों को पढ़ें
[प्राइवैसी पालिसी](#) | [उपयोग की शर्तें](#)

 राष्ट्रीय सूचना विज्ञान केंद्र
National Informatics Centre

अगर आप अपना पासवर्ड भूल गए हैं तो कृपया करके **फॉरगॉट पासवर्ड टेक्स्ट** पर क्लिक करें।

MP FarmGate App

कृषक फॉरगॉट पासवर्ड - कृषक अपना पासवर्ड रिसेट करने के लिए अपना मोबाइल नंबर दर्ज करें और OTP दर्ज कर सुरक्षित करें आपको नया पासवर्ड मैसेज में प्राप्त होगा

The screenshot displays the 'Forgot Password' interface of the MP FarmGate App. It consists of two side-by-side panels, both with a green header and a white body.

Left Panel:

- Header: '← फॉरगॉट पासवर्ड' (Forgot Password)
- Text: 'कृपया अपना मोबाइल नंबर दर्ज करें' (Please enter your mobile number)
- Form: A light green rounded rectangle containing a mobile phone icon and the text 'मोबाइल नंबर' (Mobile Number).
- Button: A green button labeled 'सुरक्षित करें' (Secure).

Right Panel:

- Header: '← फॉरगॉट पासवर्ड' (Forgot Password)
- Text: 'कृपया 5 अंकों का ओटीपी दर्ज करें जो आपको मोबाइल नंबर +91 8292475177 पर प्राप्त हुआ है' (Please enter 5 digit OTP which you received on mobile number +91 8292475177)
- Form: Five empty rounded rectangular boxes for entering the OTP digits.
- Button: A green button labeled 'OTP सुरक्षित करें' (OTP Secure).
- Footer: A green banner at the bottom right stating 'OTP Sent successfully.'

Red arrows point to the 'सुरक्षित करें' button on the left and the 'OTP सुरक्षित करें' button on the right.

MP FarmGate App

व्यापारी लॉगिन - व्यापारी लॉगिन करने के लिए **व्यापारी लॉगिन मेनू** पर क्लिक करें। कृपया अपना व्यापारी मान नंबर और पासवर्ड दर्ज कर लॉगिन करें सफलता पूर्वक लॉगिन होने पर आपको पुनः निर्देशित किया जायेगा

The screenshot shows the MP FarmGate app interface. At the top, there's a green header with the app name and the text 'मध्यप्रदेश राज्य कृषि विपणन (मंडी) बोर्ड'. Below this, the section is titled 'कृषक लॉगिन' (Farmer Login) with a subtext 'कृपया अपना मोबाइल नंबर और पासवर्ड दर्ज करें' (Please enter your mobile number and password). There are two input fields: 'मोबाइल नंबर' (Mobile Number) and 'पासवर्ड' (Password). A red arrow points to the 'फॉरगॉट पासवर्ड' (Forgot Password) link next to the password field. Below the input fields is a large green button labeled 'साइन इन करें' (Sign In). A red arrow points to this button. At the bottom, there is a disclaimer in Hindi: 'हमारी गोपनीयता नीति एवं उपयोग के नियमों को पढ़ें' (Read our privacy policy and terms of use), followed by 'प्राइवैसी पालिसी | उपयोग की शर्तें' (Privacy Policy | Terms of Use). The footer features the NIC logo and the text 'राष्ट्रीय सूचना विज्ञान केंद्र' (National Informatics Centre).

3:09

←

MP FarmGate
मध्यप्रदेश राज्य कृषि विपणन (मंडी) बोर्ड

कृषक लॉगिन
कृपया अपना मोबाइल नंबर और पासवर्ड दर्ज करें

मोबाइल नंबर

*** पासवर्ड

फॉरगॉट पासवर्ड

→

साइन इन करें

हमारी गोपनीयता नीति एवं उपयोग के नियमों को पढ़ें
प्राइवैसी पालिसी | उपयोग की शर्तें

NIC राष्ट्रीय सूचना विज्ञान केंद्र
National Informatics Centre

अगर आप अपना पासवर्ड भूल गए हैं तो कृपया करके **फॉरगॉट पासवर्ड टेक्स्ट** पर क्लिक करें।

MP FarmGate App

व्यापारी फॉरगॉट पासवर्ड - व्यापारी अपना पासवर्ड रिसेट करने के लिए अपना व्यापारी मान नंबर और मोबाइल नंबर दर्ज करें और OTP दर्ज कर सुरक्षित करें आपको नया पासवर्ड मैसेज में प्राप्त होगा

3:10 3:11

← फॉरगॉट पासवर्ड ← फॉरगॉट पासवर्ड

व्यापारी मान नंबर व्यापारी मान नंबर

मोबाइल नंबर मोबाइल नंबर

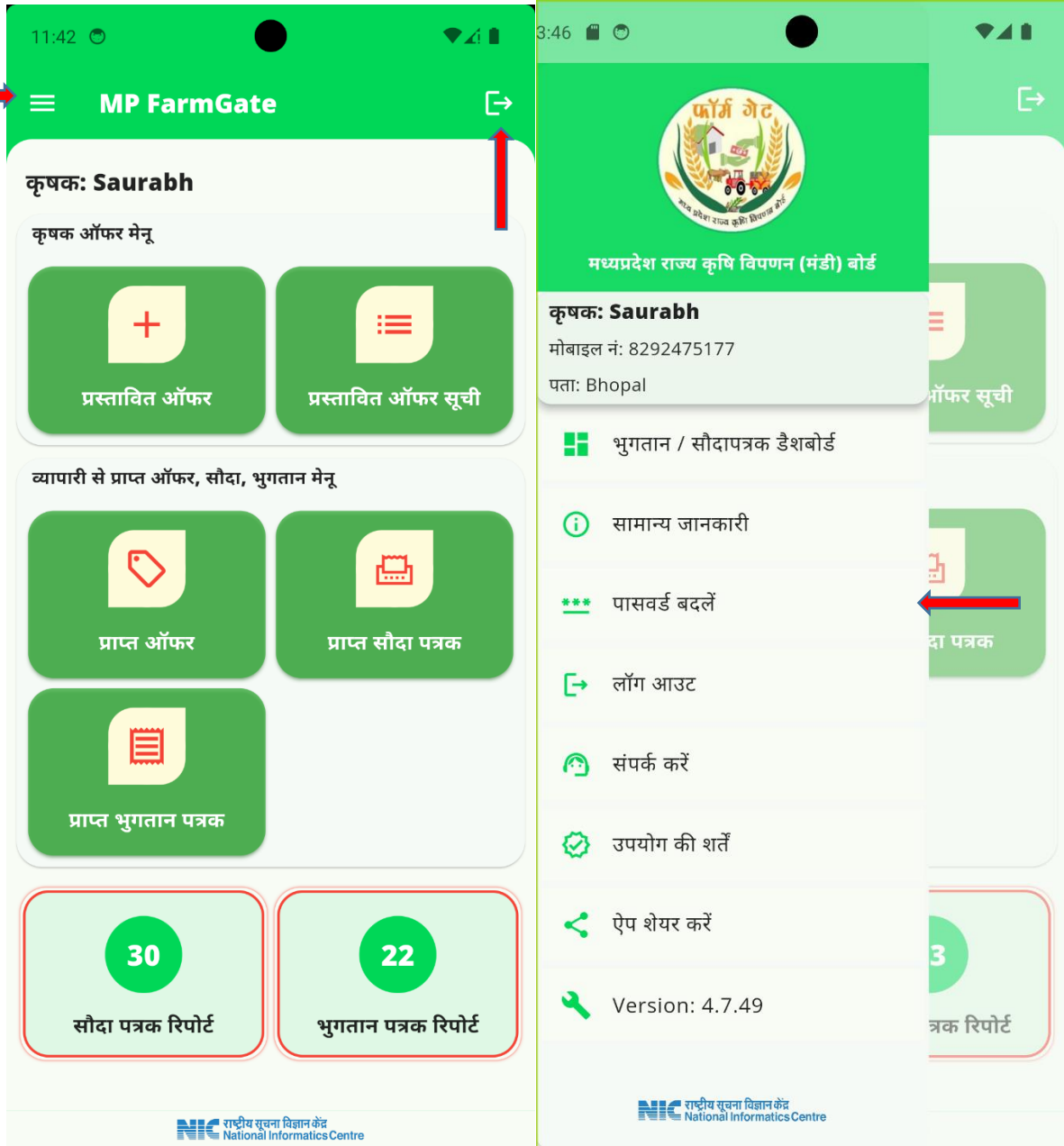
कृपया 5 अंकों का ओटीपी दर्ज करें जो आपको मोबाइल नंबर +91 8292475177 पर प्राप्त हुआ है

→ सुरक्षित करें ← OTP सुरक्षित करें

OTP Sent successfully.

3. कृषक डैशबोर्ड

सफल लॉगिन के बाद आपको कृषक डैशबोर्ड पर पुनः निर्देशित किया जाएगा आप मेनू बटन पर क्लिक कर पासवर्ड बदलना, ऐप लॉगआउट ,सामान्य जानकारी , भुगतान /सौदा पत्रक डैशबोर्ड, ऐप शेयर तथा अपने प्रोफाइल की जानकारी प्राप्त कर सकते हैं। साथ ही साथ आप अपने सौदा और भुगतान पत्रक की संख्या भी डैशबोर्ड में देख पाएंगे



कृषक डैशबोर्ड में दी गयी मेनू –

- प्रस्तावित ऑफर
- प्रस्तावित ऑफर सूची
- प्राप्त ऑफर
- प्राप्त सौदा पत्रक
- प्राप्त भुगतान पत्रक
- सौदा पत्रक रिपोर्ट
- भुगतान पत्रक रिपोर्ट

प्रस्तावित ऑफर - कृषक अपने फसल को फार्म गेट ऐप पर लिस्ट करने के लिए **प्रस्तावित ऑफर मेनू** पर क्लिक करें | उसके बाद आपको अपने फसल की जानकारी भरने के पश्चात सुरक्षित बटन पर क्लिक करें आपको सफलता सम्बाद प्राप्त होगा।

11:43 11:43

← प्रस्तावित ऑफर ← प्रस्तावित ऑफर

कृषक जिला *
भोपाल

कृषक मंडी *
डेमो मंडी

फसल समूह *
धान्य

फसल *
गेहूँ

किसम *
Organic

ग्रेड *
A

टाइप *
NA

अनुमानित मात्रा (क्विंटल में) *
10

फसल की दर (रु प्रति क्विंटल) *
2800

फसल की फोटो (Optional)
फोटो खींचें

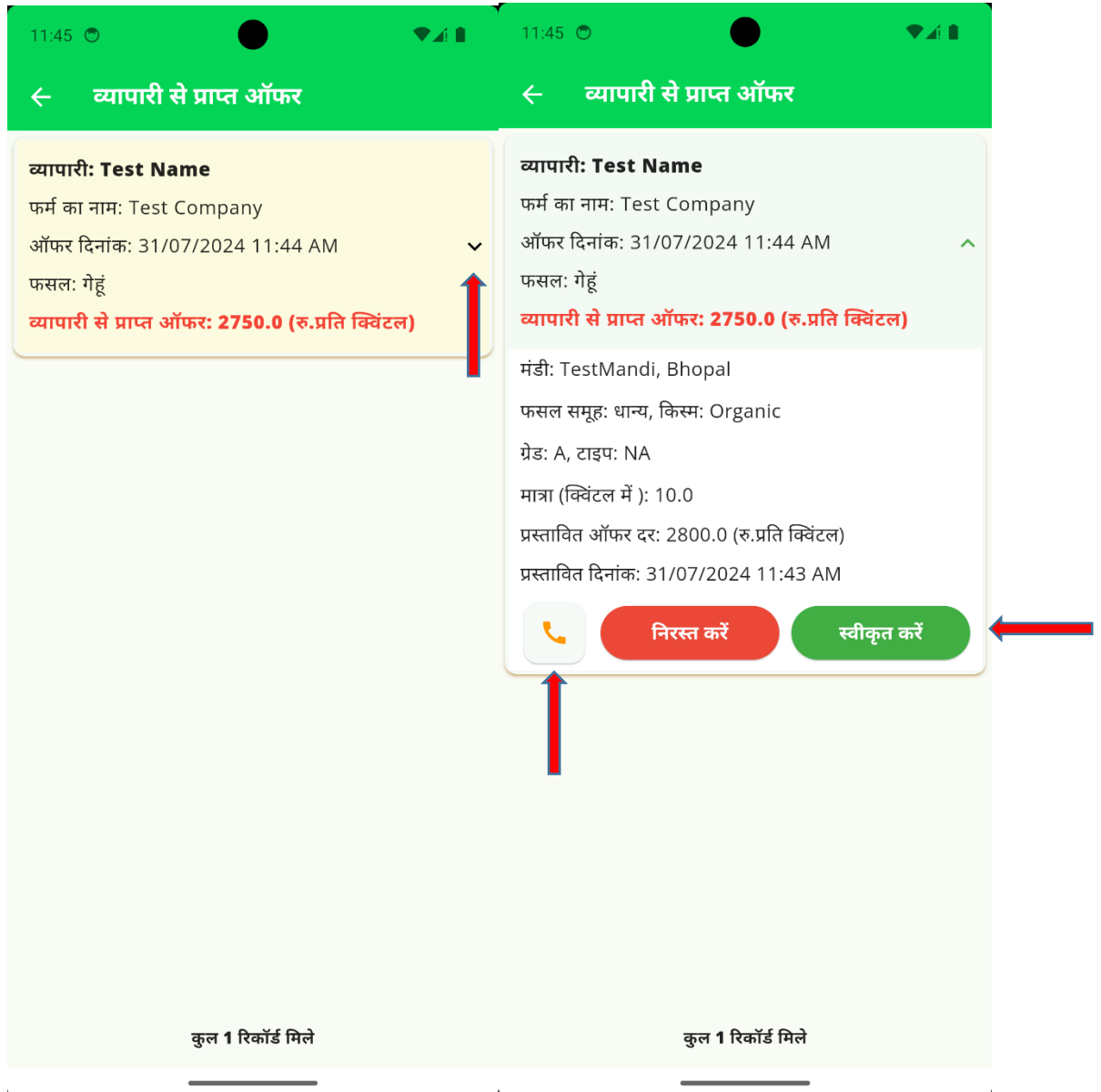
सुरक्षित करें

प्रस्तावित ऑफर सूची - कृषक अपने फसल को फार्म गेट ऐप पर लिस्टेड फसल की सूची देखने के लिए **प्रस्तावित ऑफर सूची मेनू** पर क्लिक करें। यहाँ पर आपको अपने फसल की सभी जानकारी प्राप्त होगी अगर आप अपने फसल को सूची से हटाना चाहते है तो निरस्त बटन पर क्लिक करें।



MP FarmGate App

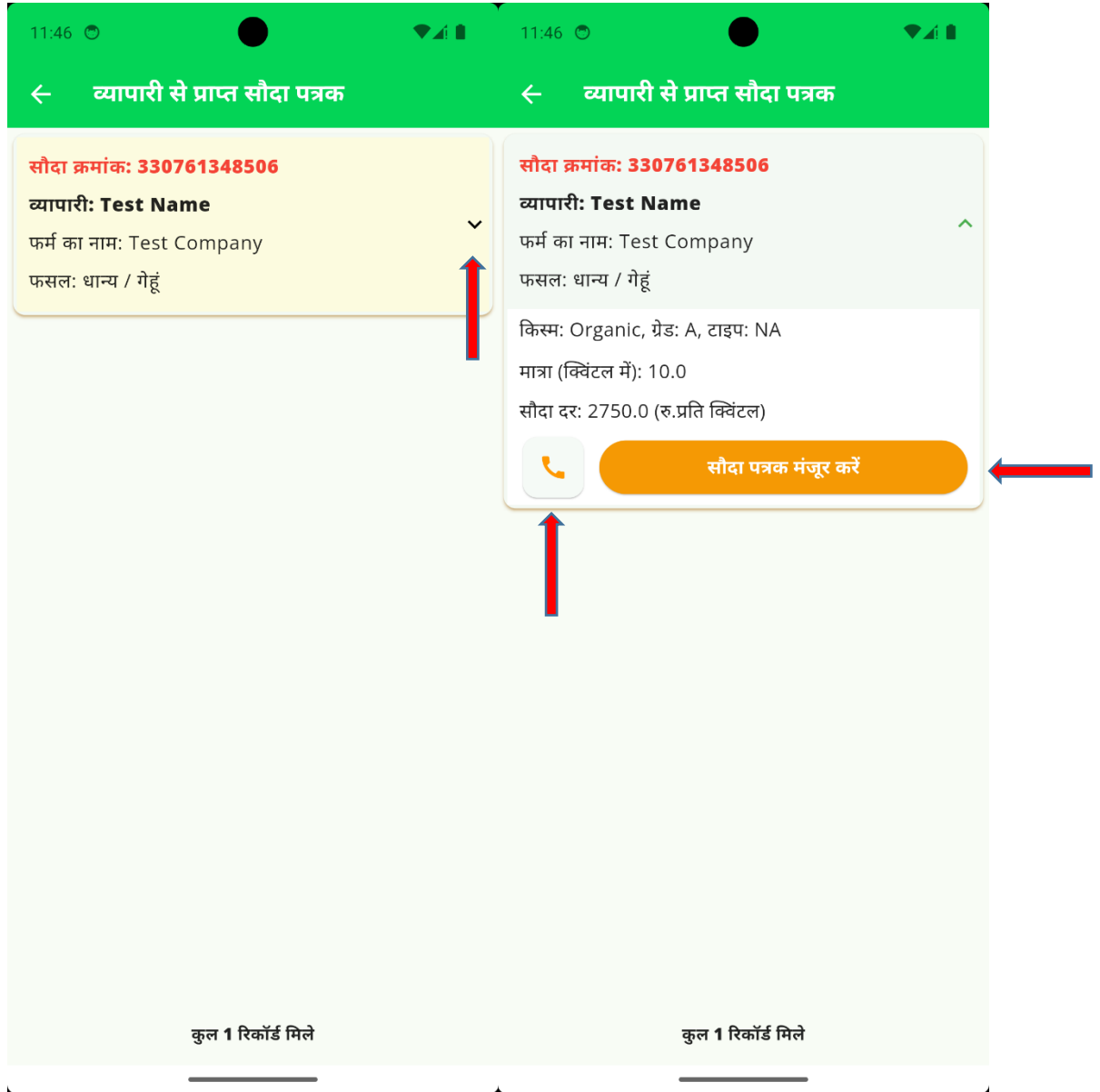
प्राप्त ऑफर- कृषक अपने मंडी के व्यापारियों से प्राप्त फसल ऑफर को स्वीकृत या निरस्त करने के लिए **प्राप्त ऑफर मेनू** पर क्लिक करें। फसल की डिटेल रिपोर्ट देखने के लिए एरो आइकॉन पर क्लिक कर आप व्यापारी को कॉल भी कर सकेंगे



MP FarmGate App

प्राप्त सौदा पत्रक - कृषक अपने व्यापारी से प्राप्त सौदा पत्रक को स्वीकृत करने के लिए **प्राप्त सौदा पत्रक मेनू** पर क्लिक करें।

सौदा की डिटेल रिपोर्ट देखने के लिए एरो आइकॉन पर क्लिक कर आप व्यापारी को कॉल भी कर सकेंगे सौदा पत्रक स्वीकार करने के बाद, आपको सफलता सम्बाद प्राप्त होगा



MP FarmGate App

प्राप्त भुगतान पत्रक - कृषक अपने व्यापारी से प्राप्त भुगतान पत्रक की पुष्टि करने के लिए **प्राप्त भुगतान पत्रक मेनू** पर क्लिक करें।

भुगतान की डिटेल रिपोर्ट देखने के लिए एरो आइकॉन पर क्लिक कर आप व्यापारी को कॉल भी कर सकेंगे भुगतान पत्रक की पुष्टि करने के बाद, आपको सफलता सम्बाद प्राप्त होगा

11:47

← व्यापारी से प्राप्त भुगतान पत्रक

भुगतान क्रमांक: 24289992907502522792
भुगतान दिनांक: 29/07/2024
व्यापारी: Test Name
फर्म का नाम: Test Company
फसल: धान्य / गेहूं

▼

भुगतान क्रमांक: 24289992507281958753
भुगतान दिनांक: 25/07/2024
व्यापारी: Test Name
फर्म का नाम: Test Company
फसल: धान्य / गेहूं

▼

भुगतान क्रमांक: 24289992507322490221
भुगतान दिनांक: 25/07/2024
व्यापारी: Test Name
फर्म का नाम: Test Company
फसल: धान्य / गेहूं

▼

भुगतान क्रमांक: 242899910074419486
भुगतान दिनांक: 10/07/2024
व्यापारी: Test Name
फर्म का नाम: Test Company

▼

कुल 6 रिकॉर्ड मिले

11:47

← व्यापारी से प्राप्त भुगतान पत्रक

भुगतान क्रमांक: 24289992907502522792
भुगतान दिनांक: 29/07/2024
व्यापारी: Test Name
फर्म का नाम: Test Company
फसल: धान्य / गेहूं

▲

किस्म: Organic, ग्रेड: A, टाइप: NA
तौल मात्रा (क्विंटल में): 5.0
फसल का मूल्य: 29000.0 (रु.)
भुगतान विवरण
भुगतान का प्रकार: नगद एवं ऑनलाइन
नगद भुगतान राशि: 8800.0 (रु.)
ऑनलाइन भुगतान राशि: 20000.0 (रु.)

☎

भुगतान की पुष्टि करें

भुगतान क्रमांक: 24289992507281958753
भुगतान दिनांक: 25/07/2024
व्यापारी: Test Name
फर्म का नाम: Test Company
फसल: धान्य / गेहूं

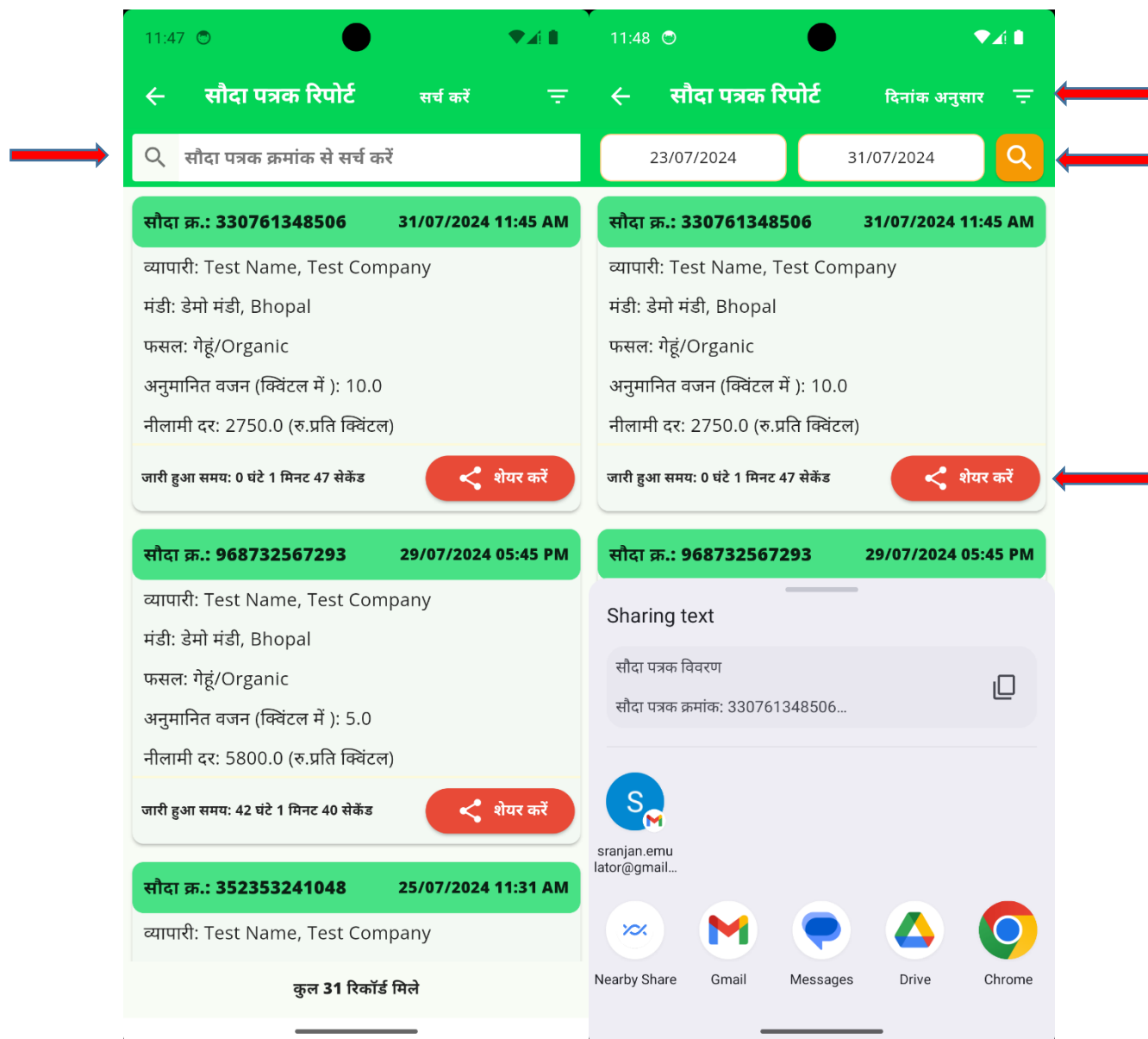
▼

भुगतान क्रमांक: 24289992507322490221
भुगतान दिनांक: 25/07/2024

▼

कुल 6 रिकॉर्ड मिले

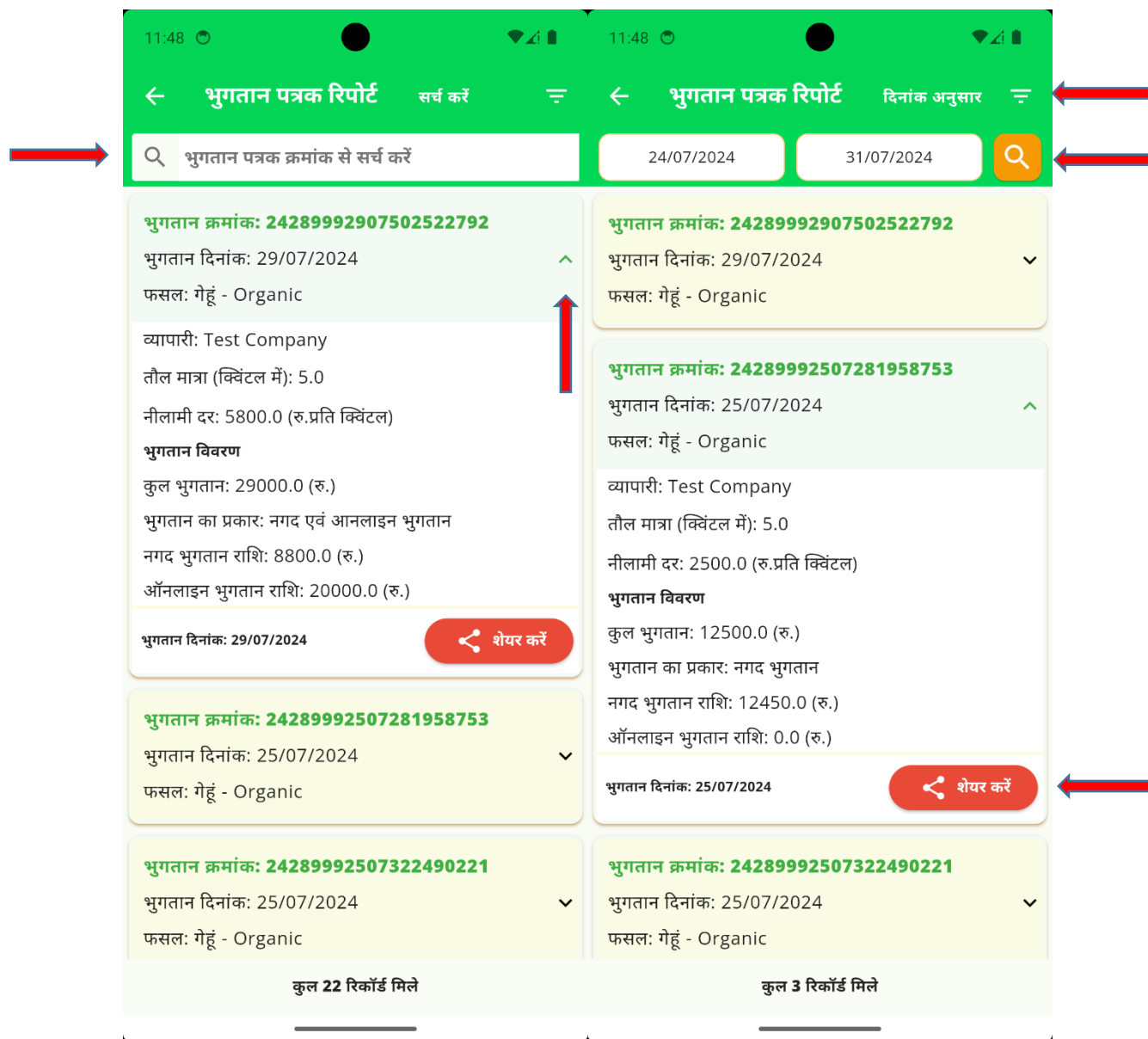
कृषक सौदा पत्रक रिपोर्ट- कृषक अपने सभी सौदा पत्रक की रिपोर्ट देखने के लिए **सौदा पत्रक रिपोर्ट मेनू** पर क्लिक करें।



आप यहाँ सौदा क्रमांक से भी सौदा पत्रक सर्च सकेंगे साथ ही साथ दिनांक के अनुसार रिपोर्ट देख पाएंगे इसके लिए आपको फ़िल्टर आइकॉन पर क्लिक करना है अपने सौदा पत्रक को शेयर करने के लिए शेयर बटन पर क्लिक करें।

MP FarmGate App

कृषक भुगतान पत्रक रिपोर्ट- कृषक अपने सभी भुगतान पत्रक की रिपोर्ट देखने के लिए **भुगतान पत्रक रिपोर्ट मेनू** पर क्लिक करें।



आप यहाँ भुगतान क्रमांक से भी भुगतान पत्रक सर्च सकेंगे साथ ही साथ दिनांक के अनुसार रिपोर्ट देख पाएंगे इसके लिए आपको फ़िल्टर आइकॉन पर क्लिक करना है भुगतान की डिटेल रिपोर्ट देखने के लिए एरो आइकॉन पर क्लिक करें। अपने भुगतान पत्रक को शेयर करने के लिए शेयर बटन पर क्लिक करें।

MP FarmGate App

कृषक पासवर्ड बदलें- कृषक अपने पासवर्ड को बदलने के लिए डैशबोर्ड में दिए मेनू आइकॉन पर क्लिक कर **पासवर्ड बदले मेनू** पर क्लिक करें। यहाँ आपको अपना करंट पासवर्ड तथा नया पासवर्ड दर्ज कर सुरक्षित करें।

पासवर्ड निर्देश आपको ऐप में प्रदर्शित होगा। सफलता पूर्वक पासवर्ड बदले जाने पर आपको फिर से लॉगिन करना होगा।

11:49

← पासवर्ड बदलें

पुराना पासवर्ड दर्ज करें

*** पुराना पासवर्ड

✖

नया पासवर्ड दर्ज करें

*** नया पासवर्ड

✓

नए पासवर्ड की पुष्टि करें

*** नए पासवर्ड की पुष्टि करें

✖

सुरक्षित करें

पासवर्ड संकेत :

1. कम से कम एक कैपिटल लेटर आप्लाबेट होगा
2. कम से कम एक स्माल लेटर आप्लाबेट होगा
3. कम से कम एक स्पेशल करैक्टर होगा
4. कम से कम एक नंबर होगा
5. पासवर्ड कम से कम 8 अक्षर का होना चाहिए
6. उदाहरण के लिए: Abc@12345

व्यापारी (2 फैक्टर वेरिफिकेशन – 2FA)

सफल लॉगिन के पश्चात व्यापारी लॉगिन में 2 फैक्टर वेरिफिकेशन करने के लिए अपना 4 अंको का MPIN दर्ज करें। आप यहाँ अपने मोबाइल के बायोमेट्रिक से भी लॉगिन कर सकते हैं।

11:44 11:45

MP FarmGate < व्यापारी रिसेट MPIN

दू फैक्टर ऑथेंटिकेशन (2FA)

व्यापारी: Test Name (9990135)

कृपया 4 अंकों का MPIN/अनुज्ञा वेबसाइट पिन दर्ज करें

→ [] [] [] []

रिसेट MPIN

व्यापारी मान नंबर

9990135

कृपया अपना मोबाइल नंबर दर्ज करें

8292475177

→ **वेरीफाई करें**

या

→ **बायोमेट्रिक से लॉगिन**

OTP प्राप्त करें ←

Note: अगर आपके पास MPIN नहीं है तो कृपया करके रिसेट MPIN पर क्लिक करें और अपना नया MPIN बनाये

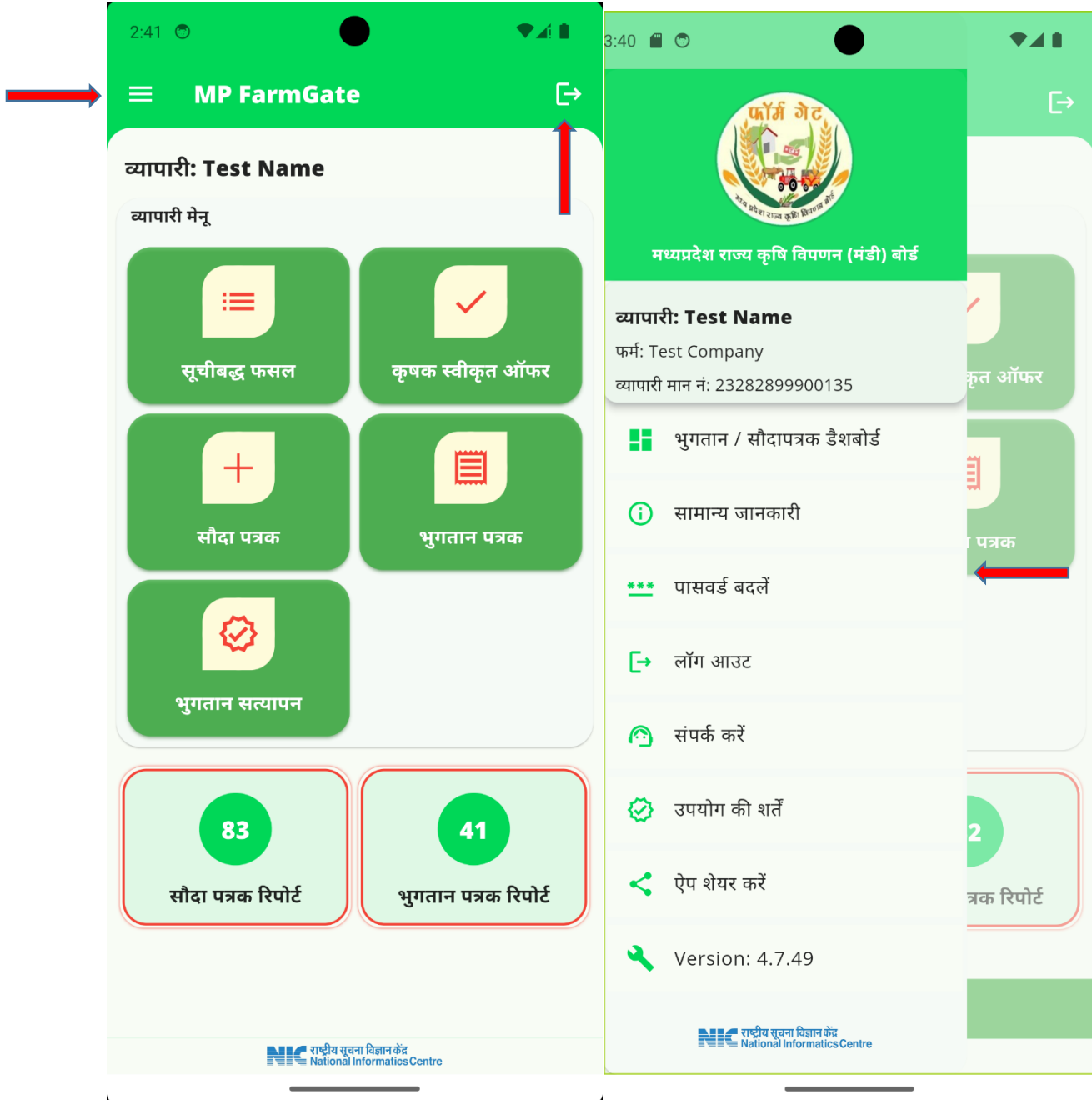
NIC राष्ट्रीय सूचना विज्ञान केंद्र
National Informatics Centre

अपने MPIN को रिसेट करने के लिए **रिसेट MPIN टेक्स्ट** पर क्लिक करें यहाँ आपको अपना 10 अंको मोबाइल नंबर दर्ज करना है उसके बाद आप अपने नए MPIN की पर्विष्टि के उपरांत मोबाइल पे प्राप्त OTP को दर्ज कर सुरक्षित करें।

Note: यह पिन ई-अनुज्ञा वेबसाइट, ई-मंडी ऐप और फार्म गेट ऐप में उपयोग होगा। कृपया व्यापारियों से अनुरोध है कि इस पिन को सुरक्षित रखे।

4. व्यापारी डैशबोर्ड

सफल लॉगिन के बाद आपको व्यापारी डैशबोर्ड पर पुनः निर्देशित किया जाएगा आप मेनू बटन पर क्लिक कर पासवर्ड बदलना, ऐप लॉगआउट ,सामान्य जानकारी , भुगतान /सौदा पत्रक डैशबोर्ड, ऐप शेयर तथा अपने प्रोफाइल की जानकारी प्राप्त कर सकते हैं। साथ ही साथ आप अपने सौदा और भुगतान पत्रक की संख्या भी डैशबोर्ड में देख पाएंगे



व्यापारी डैशबोर्ड में दी गयी मेनू -

- सूचीबद्ध फसल
- कृषक स्वीकृत ऑफर
- सौदा पत्रक
- भुगतान पत्रक
- भुगतान सत्यापन
- सौदा पत्रक रिपोर्ट
- भुगतान पत्रक रिपोर्ट

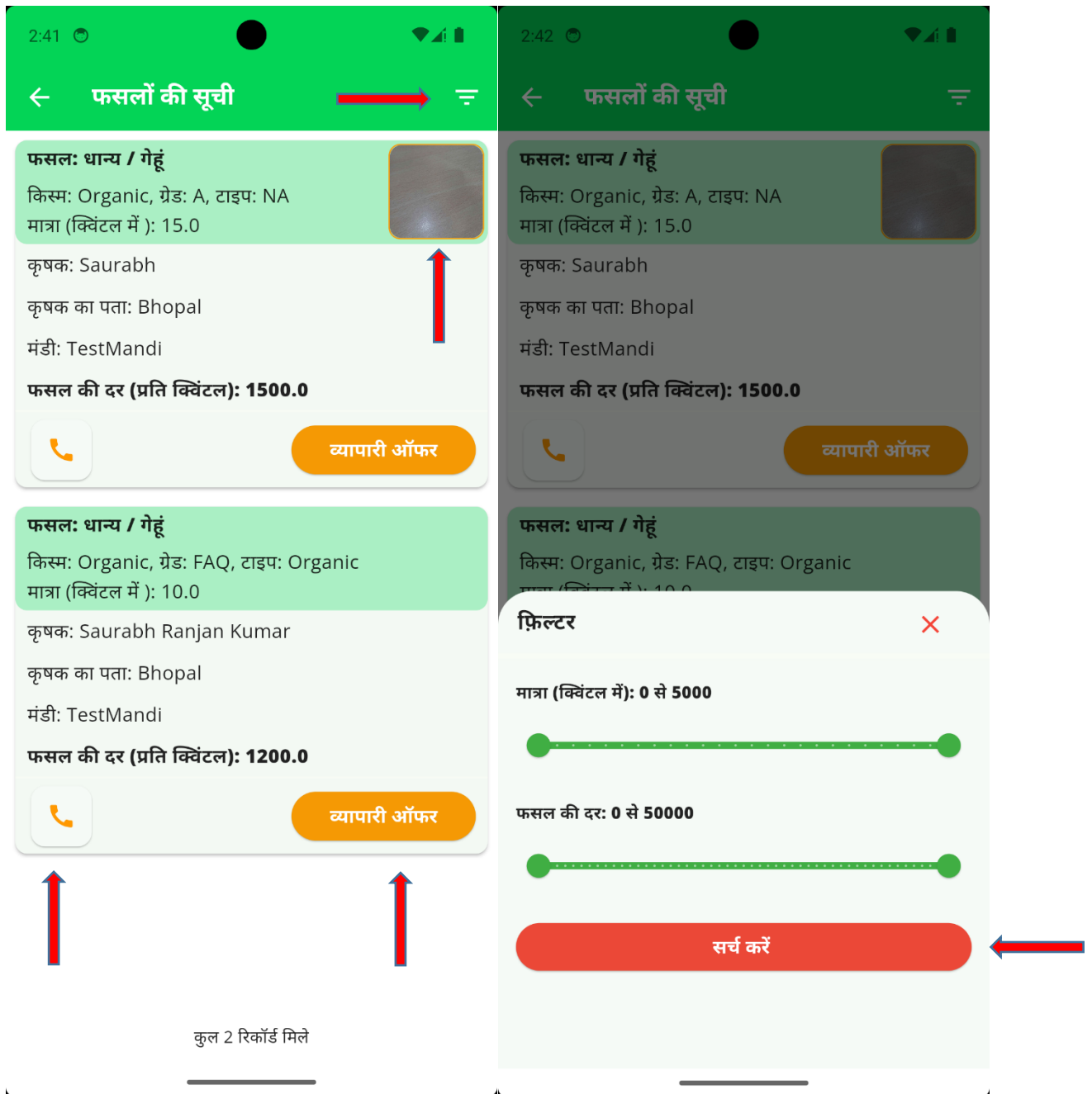
सूचीबद्ध फसल - व्यापारी फार्म गेट पर उपलब्ध फसल को खरीदने के लिए **सूचीबद्ध फसल मेनू** पर क्लिक कर किसान को अपना ऑफर दे सकते हैं साथ ही साथ फसल की फोटो भी देख पाएंगे।

← सूचीबद्ध फसल		← गेहूं के अनुसार सूचीबद्ध किस्म	
गेहूं कुल मात्रा: 307.0 (qtl) कुल किसान : 10	चना कुल मात्रा: 70.0 (qtl) कुल किसान : 2	Lokwan कुल मात्रा: 170.0 (qtl) कुल किसान : 4	Sharbati कुल मात्रा: 100.0 (qtl) कुल किसान : 1
धान कुल मात्रा: 50.0 (qtl) कुल किसान : 1	कोंदों कुल मात्रा: 10.0 (qtl) कुल किसान : 1	मोहन मंडल कुल मात्रा: 1.0 (qtl) कुल किसान : 1	सुजाता कुल मात्रा: 10.0 (qtl) कुल किसान : 1
सोयाबीन कुल मात्रा: 10.0 (qtl) कुल किसान : 1	प्याज कुल मात्रा: 100.0 (qtl) कुल किसान : 1	Organic कुल मात्रा: 25.0 (qtl) कुल किसान : 2	
कुटकी कुल मात्रा: 20.0 (qtl) कुल किसान : 1	तुअर/अरहर कुल मात्रा: 25.0 (qtl) कुल किसान : 1		

कुल 8 रिकॉर्ड मिले

कुल 5 रिकॉर्ड मिले

MP FarmGate App



व्यापारी वजन या भाव के अनुसार फसल को फ़िल्टर करने के लिए ऊपर दिए फ़िल्टर आइकॉन पर क्लिक कर अपने अनुसार फसल का चयन कर सकेंगे।

फसल की फोटो को नजदीक से देखने के लिए फोटो पर क्लिक करें

अगर आप किसान को ऑफर भेजना चाहते हैं तो व्यापारी ऑफर बटन पर क्लिक कर अपना ऑफर प्राइस एंटर कर सुरक्षित करें।

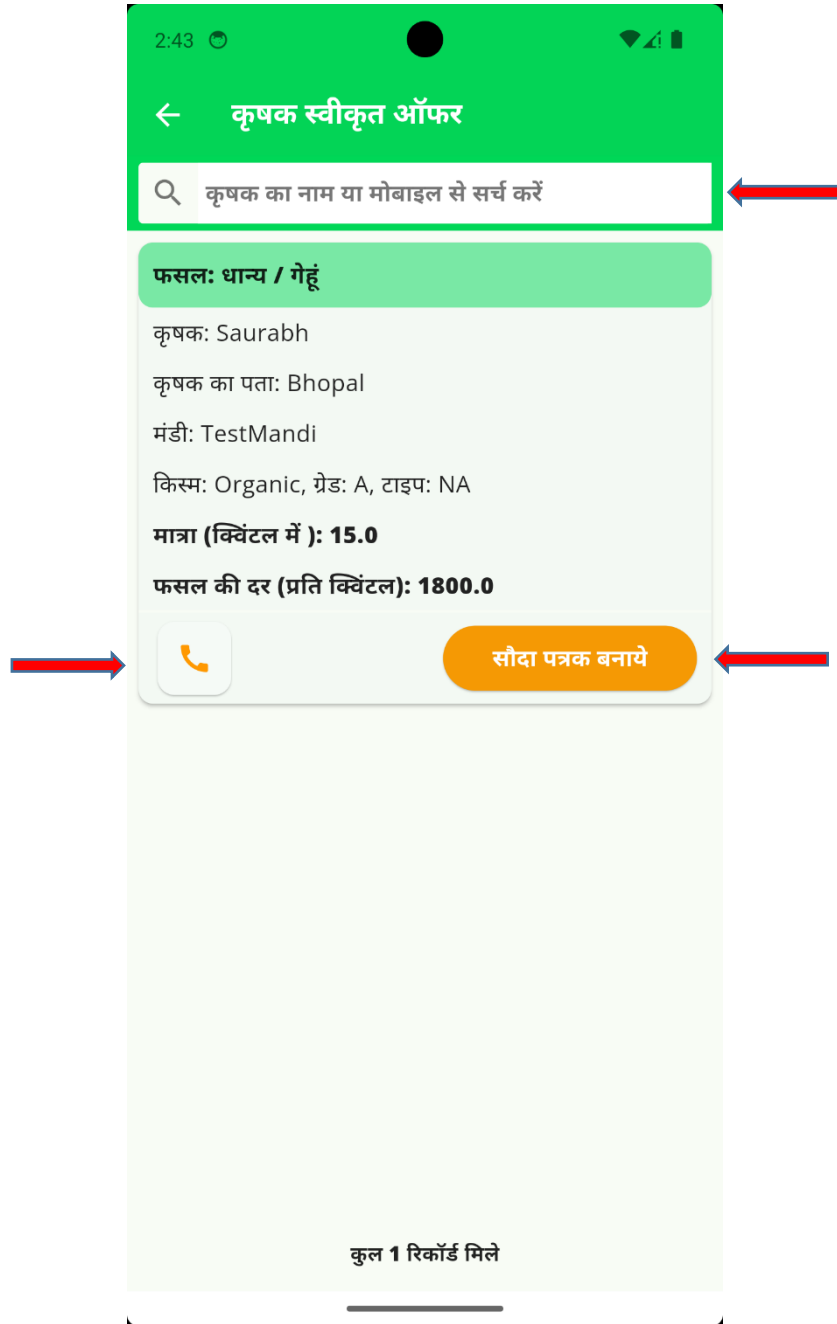
कृषक को कॉल करने के लिए कॉल बटन पर क्लिक करें

MP FarmGate App

कृषक स्वीकृत ऑफर - व्यापारी कृषक द्वारा स्वीकृत ऑफर को देखने के लिए **कृषक स्वीकृत ऑफर मेनू** पर क्लिक करें

यहाँ पर आप ऑफर की जानकारी देख पाएंगे

व्यापारी नए सौदा पत्रक बनाने के लिए **सौदा पत्रक बनाये बटन** पर क्लिक करें।



व्यापारी ऑफर को कृषक के नाम अथवा मोबाइल से भी सर्च कर सकता है
अगर आप कृषक को कॉल करना चाहते हैं तो कॉल बटन पर क्लिक करें

MP FarmGate App

सौदा पत्रक - व्यापारी नए मैनुअल सौदा पत्रक बनाने के लिए **सौदा पत्रक मेनू** पर क्लिक करें। अगर व्यापारी किसी स्वीकृत ऑफर का सौदा पत्रक बनाना चाहते हैं तो कृषक स्वीकृत ऑफर पेज में जाकर सौदा पत्रक बना सकते हैं

2:43

← सौदा पत्रक

फसल समूह *

धान्य

फसल *

गेहूं

किस्म *

Organic

ग्रेड *

A

टाइप *

NA

कृषक का नाम *

Saurabh

कृषक का मोबाइल नं. *

8292475177

कृषक का पता *

Bhopal

अनुमानित वजन (क्विंटल में) *

15.0

सुरक्षित करें

2:43

← सौदा पत्रक

Organic

ग्रेड *

A

टाइप *

NA

कृषक का नाम *

Saurabh

कृषक का मोबाइल नं. *

8292475177

कृषक का पता *

Bhopal

अनुमानित वजन (क्विंटल में) *

15.0

नीलामी दर (रु प्रति क्विंटल) *

1800.0

सौदा पत्रक सेव करने के लिए सुरक्षित बटन पर क्लिक करें।

सफलतापूर्वक सौदा पत्रक बनने के पश्चात कृषक को उसके मोबाइल नंबर पर मैसेज प्राप्त होगा।

MP FarmGate App

भुगतान पत्रक- व्यापारी नए भुगतान पत्रक बनाने के लिए **भुगतान पत्रक मेनू** पर क्लिक करें यहाँ आपको स्वीकृत सभी सौदा पत्रक की डिटेल देखेगी। आप यहाँ कृषक के नाम, मोबाइल तथा सौदा क्रमांक से भी डिटेल सर्च कर सकते हैं। अगर सौदा पत्रक किसान के द्वारा स्वीकृत नहीं हुआ है तो व्यापारी यहाँ से सौदा पत्रक की पुष्टि कृषक द्वारा प्राप्त OTP के माध्यम से कर सकते हैं। सौदा पत्रक की पुष्टि के लिए **सौदा सत्यापन बटन** पर क्लिक करें सौदा को निरस्त करने के लिए **निरस्त बटन** पर क्लिक करें

2:49

← सौदा पत्रक सूची

🔍 सौदा क्रमांक, कृषक नाम या मोबाइल से सर्च करें

सौदा क्र: 990506780484 दिनांक: 31/07/2024

फसल: गेहूं /Organic
कृषक: SAURABH
कृषक मोबाइल: 8292475177
कृषक का पता: BHOPAL
मात्रा (क्विंटल में): 100.0
नीलामी दर (प्रति क्विंटल): 2800.0

निरस्त करें सौदा सत्यापन

सौदा क्र: 877970863895 दिनांक: 31/07/2024

फसल: गेहूं /Organic
कृषक: SAURABH
कृषक मोबाइल: 8292475177
कृषक का पता: BHOPAL
मात्रा (क्विंटल में): 15.0
नीलामी दर (प्रति क्विंटल): 1800.0

निरस्त करें भुगतान बनाये

कुल 2 रिकॉर्ड मिले

2:44

← सौदा पत्रक सूची

🔍 506

सौदा क्र: 330761348506 दिनांक: 31/07/2024

फसल: गेहूं /Organic
कृषक: SAURABH
कृषक मोबाइल: 8292475177
कृषक का पता: BHOPAL
मात्रा (क्विंटल में): 10.0
नीलामी दर (प्रति क्विंटल): 2750.0

निरस्त करें भुगतान बनाये

कुल 1 रिकॉर्ड मिले

MP FarmGate App

स्वीकृत सौदा का भुगतान बनाने के लिए **भुगतान बनाये बटन** पर क्लिक करें
भुगतान पत्रक पेज में आपको सिर्फ पेमेंट के डिटेल भरनी होगी इसके पश्चात सुरक्षित बटन पर क्लिक कर भुगतान जेनेरेट करें। सफलता पूर्वक भुगतान बनाने के पश्चात आपको सफलता सम्बाद प्राप्त होगा

← भुगतान पत्रक	← भुगतान पत्रक
सौदा पत्रक क्रमांक	तौल पर्ची क्रमांक
330761348506	589
सौदा पत्रक दिनांक	ग्रेड
31-07-2024	A
कृषि उपज / किस्म	टाइप
गेहूँ /Organic	NA
कृषक का नाम	कुल हम्माली एवं तौल, जो मूल्य में से काटी जाएगी (रु. में) {हम्मली + तौल}
SAURABH	
कृषक का मोबाइल नं.	किसान को भुगतान योग्य राशि (रु. में)
8292475177	27500.00
कृषक का पता	भुगतान के प्रकार
BHOPAL	<input checked="" type="radio"/> नगद भुगतान
नीलामी दर (रु. प्रति क्विंटल)	<input type="radio"/> नगद एवं ऑनलाइन भुगतान (NEFT/RTGS)
2750.0	<input type="radio"/> ऑनलाइन भुगतान (NEFT/RTGS)
वास्तविक वजन (मात्रा क्विंटल में)	नगद भुगतान राशि (रु. में)
10.0	27500.00
	नगद भुगतान दिनांक
	31-07-2024

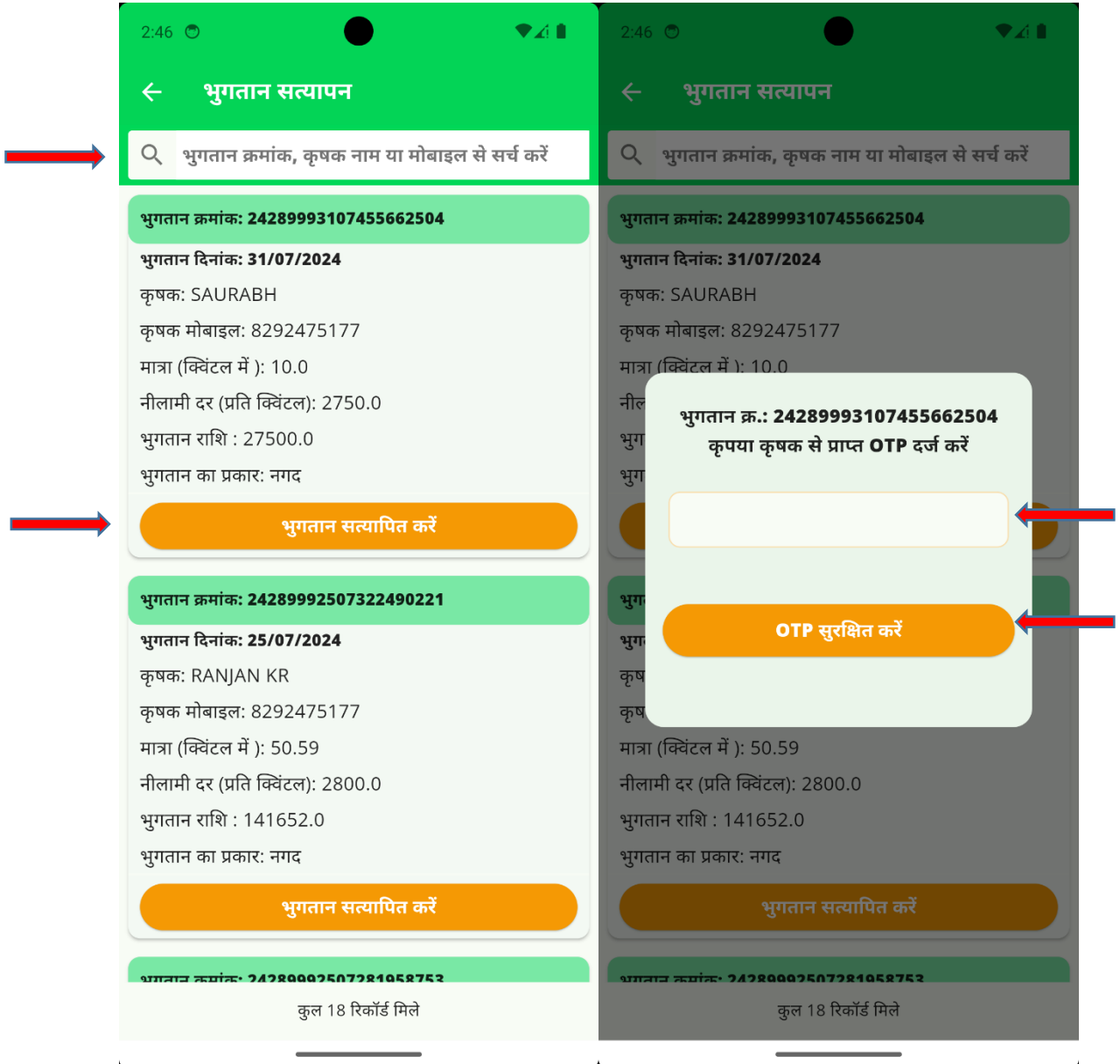
भुगतान को शेयर करने के लिए शेयर बटन पर क्लिक करें

MP FarmGate App

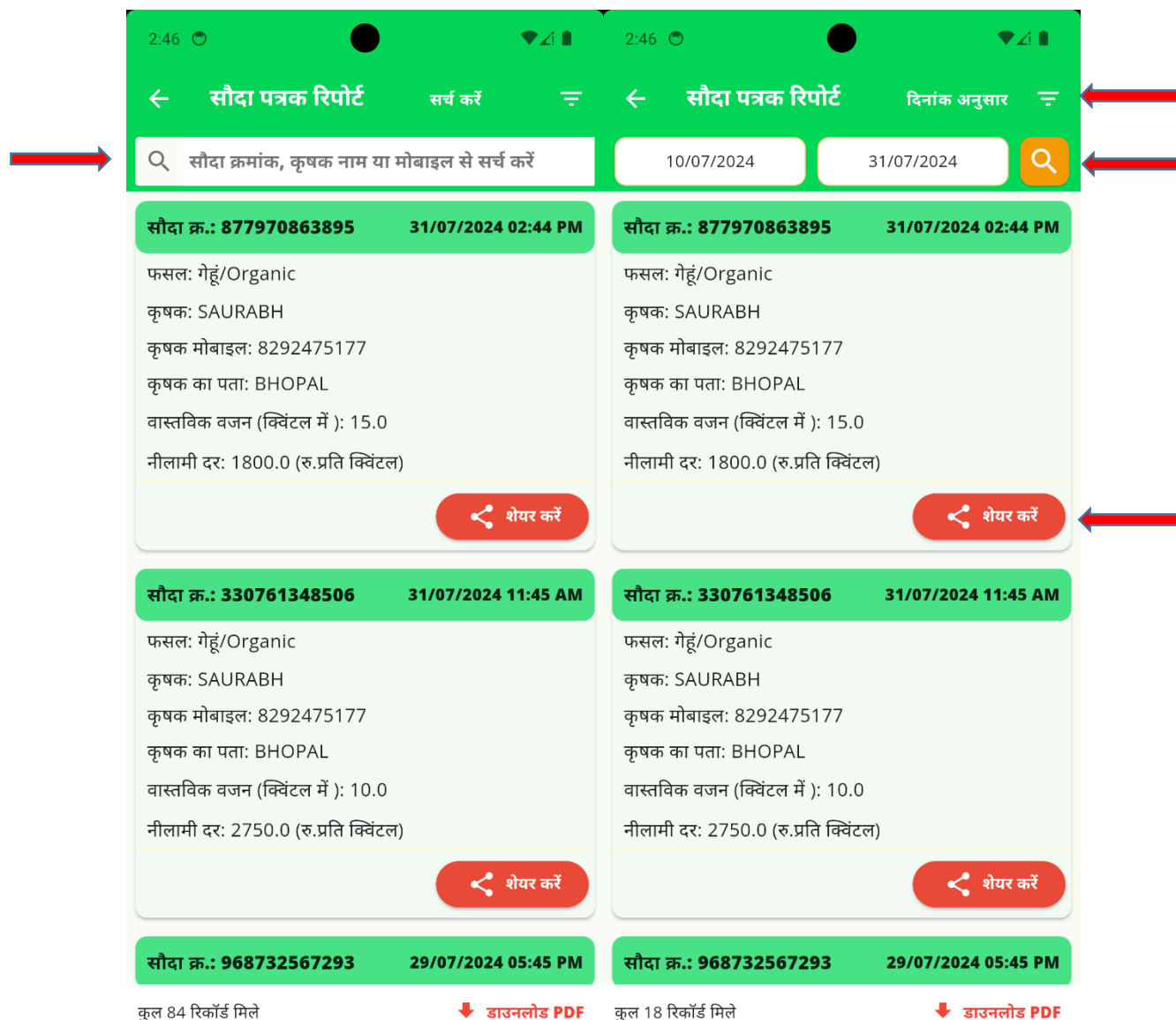
भुगतान पत्रक सत्यापन - बनाये गए भुगतान पत्रक का सत्यापन के लिए व्यापारी **भुगतान पत्रक सत्यापन मेनू** पर क्लिक करें

असत्यापित भुगतान पत्रक को सर्च करने के लिए कृषक का नाम , मोबाइल या भुगतान क्रमांक दर्ज करें

भुगतान सत्यापन के लिए **भुगतान सत्यापित करें बटन** पर क्लिक करें आपको कृषक से प्राप्त OTP दर्ज करना होगा



व्यापारी सौदा पत्रक रिपोर्ट- व्यापारी अपने सभी सौदा पत्रक की रिपोर्ट देखने के लिए **सौदा पत्रक रिपोर्ट मेनू** पर क्लिक करें।

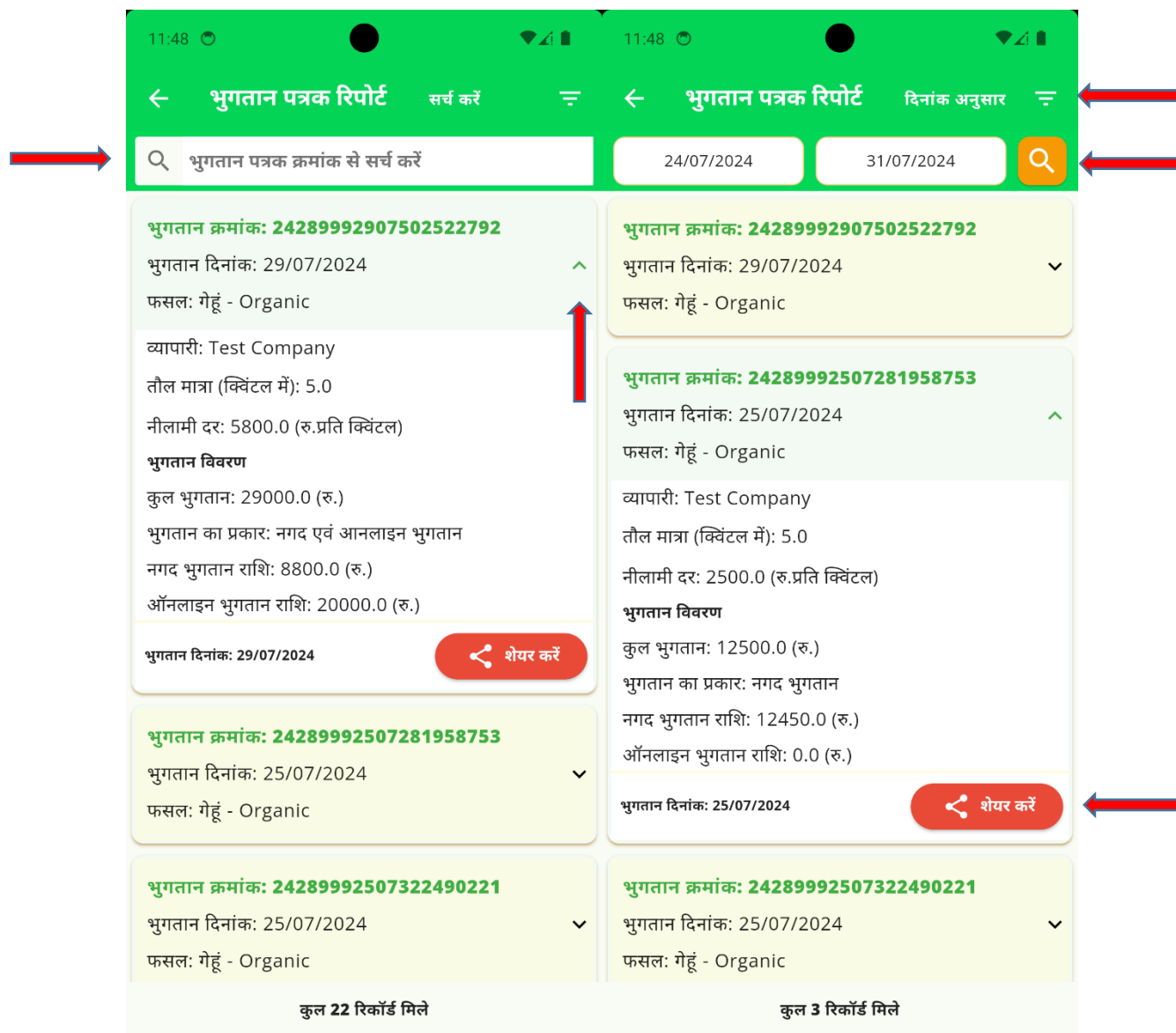


आप यहाँ कृषक का नाम , मोबाइल या सौदा क्रमांक से भी सौदा पत्रक सर्च सकेंगे साथ ही साथ दिनांक के अनुसार रिपोर्ट देख पाएंगे इसके लिए आपको फ़िल्टर आइकॉन पर क्लिक करना है अपने सौदा पत्रक को शेयर करने के लिए शेयर बटन पर क्लिक करें।

सौदा पत्रक रिपोर्ट को पीडीऍफ़ में डाउनलोड करने के लिए निचे दिए **डाउनलोड PDF** पर क्लिक करें।

सफलता पूर्वक पीडीऍफ़ डाउनलोड के पश्चात आपके मोबाइल के डाउनलोड फ़ोल्डर में सेव कर दिया जायेगा।

व्यापारी भुगतान पत्रक रिपोर्ट- व्यापारी अपने सभी भुगतान पत्रक की रिपोर्ट देखने के लिए **भुगतान पत्रक रिपोर्ट मेनू** पर क्लिक करें।



आप यहाँ कृषक का नाम , मोबाइल या भुगतान क्रमांक से भी भुगतान पत्रक सर्च सकेंगे साथ ही साथ दिनांक के अनुसार रिपोर्ट देख पाएंगे इसके लिए आपको फ़िल्टर आइकॉन पर क्लिक करना है

भुगतान की डिटेल रिपोर्ट देखने के लिए एरो आइकॉन पर क्लिक करें। अपने भुगतान पत्रक को शेयर करने के लिए शेयर बटन पर क्लिक करें।

भुगतान पत्रक रिपोर्ट को पीडीऍफ़ में डाउनलोड करने के लिए निचे दिए **डाउनलोड PDF** पर क्लिक करें। सफलता पूर्वक पीडीऍफ़ डाउनलोड के पश्चात आपके मोबाइल के डाउनलोड फोल्डर में सेव कर दिया जायेगा।

MP FarmGate App

व्यापारी पासवर्ड बदलें- व्यापारी अपने पासवर्ड को बदलने के लिए डैशबोर्ड में दिए मेनू आइकॉन पर क्लिक कर **पासवर्ड बदले मेनू** पर क्लिक करें। यहाँ आपको अपना मोबाइल नंबर , करंट पासवर्ड तथा नया पासवर्ड दर्ज कर सुरक्षित करें।

पासवर्ड निर्देश आपको ऐप में प्रदर्शित होगा। सफलता पूर्वक पासवर्ड बदले जाने पर आपको फिर से लॉगिन करना होगा।

पासवर्ड संकेत :

1. कम से कम एक कैपिटल लेटर आप्लाबेट होगा
2. कम से कम एक स्माल लेटर आप्लाबेट होगा
3. कम से कम एक स्पेशल करैक्टर होगा
4. कम से कम एक नंबर होगा
5. पासवर्ड कम से कम 8 अक्षर का होना चाहिए
6. उदाहरण के लिए: Abc@12345

Google Play URL :

<https://play.google.com/store/apps/details?id=com.saudapatrak>

EOD

Thanking you,

NIC Bhopal State Center (MP)